



**BİLGİ İŞLEM  
DAİRE BAŞKANLIĞI  
KULLANICI KILAVUZLARI**

**ÖĞRENCİ  
E-YOKLAMA  
KULLANIM KILAVUZU**





**SÜLEYMAN DEMİREL ÜNİVERSİTESİ**  
**Bilgi İşlem Daire Başkanlığı**  
**Kullanıcı Kılavuzları**

Doküman No	KL-001
İlk Yayın Tarihi	31.8.2023
Revizyon Tarihi	31.8.2023
Revizyon No	000
Sayfa No	1 / 10

## **E-YOKLAMA KULLANIM KILAVUZU**

Bu kılavuz, Süleyman Demirel Üniversitesi Bilgi İşlem Daire Başkanlığı tarafından hazırlanan "E-YOKLAMA" hizmetinin, öğrencilerimiz için hazırlanmış olduğu SDU Mobil ve [sdunet.sdu.edu.tr](http://sdunet.sdu.edu.tr) WEB adresi üzerinden "Yoklamaya Katılma" işlemlerini açıklamaktadır.

### **SDU Mobil > Uygulamalar > Öğrenci Bilgi Sistemi > Öğrenci > Ders Programı**

1. QR-Kod ile Yoklamaya Katıl
2. Kod ile Yoklamaya Katıl

İşlemlerini SDU Mobil uygulaması üzerinden nasıl gerçekleştirebileceğiniz açıklamaktadır.

Ayrıca, [sdunet.sdu.edu.tr](http://sdunet.sdu.edu.tr) WEB adresi üzerinden;

- QR-Kod ile Yoklamaya Katıl
- Kod ile Yoklamaya Katıl

Yoklamaya katılma işlemlerini gerçekleştirebilirsiniz.

### **Bilgilendirme:**

\*Ekran görüntülerinde "SİYAH İŞARETLİ" alanlar, Kişisel Verilerin Korunması Kanunu gereğince maskelenmiştir.

\* Ekran görüntülerinde "KIRMIZI İŞARETLİ" alanlar "GÜNCELLEME YAPILABİLECEK ALANLARI" veya kullanım kılavuzunun anlattığı konu hakkında yapılacak işlemleri "VURGULAMAK" için kullanılmaktadır.



**SÜLEYMAN DEMİREL ÜNİVERSİTESİ**  
**Bilgi İşlem Daire Başkanlığı**  
**Kullanıcı Kılavuzları**

Doküman No	KL-001
İlk Yayın Tarihi	31.8.2023
Revizyon Tarihi	31.8.2023
Revizyon No	000
Sayfa No	2 / 10

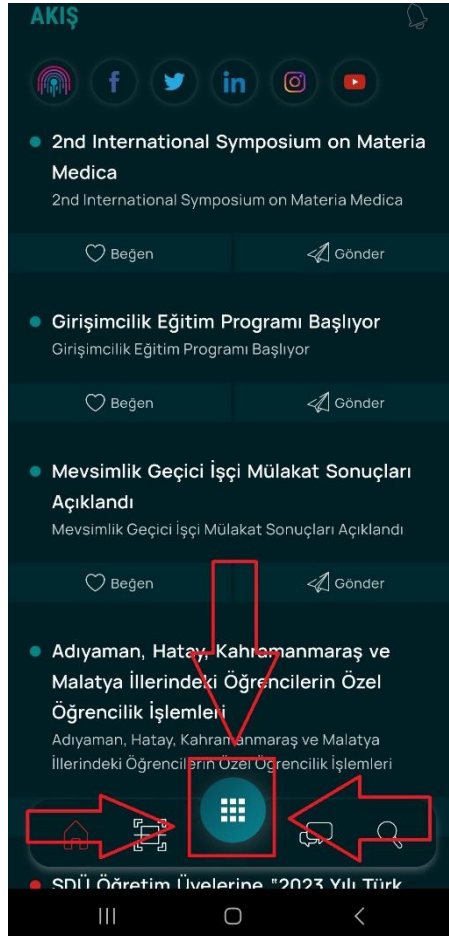
## 1. Giriş Yapın

- Lütfen cep telefonunuzdan “**SDU Mobil**” uygulamasına açın.
- Süleyman Demirel Üniversitesi “**Öğrenci E-Posta ve Şifreniz**” ile oturum açın.



## 2. Uygulamalar Sekmesine Tıklayınız.

- SDU Mobil uygulaması açılış ekranında sizi “**AKİŞ**” ekranı karşılayacak. Lütfen en alt ortada bulunan “**Uygulamalar**” butonuna tıklayın.





SÜLEYMAN DEMİREL ÜNİVERSİTESİ  
Bilgi İşlem Daire Başkanlığı  
Kullanıcı Kılavuzları

Doküman No	KL-001
İlk Yayın Tarihi	31.8.2023
Revizyon Tarihi	31.8.2023
Revizyon No	000
Sayfa No	3 / 10

3. “Öğrenci Bilgi Sistemine” Tıklayın:

- Açılan uygulamalar ekranından, resimde kırmızı ile işaretlenmiş olan “Öğrenci Bilgi Sistemi” butonuna tıklayın.



4. “Öğrenci” Seçeneğine Tıklayın:

- Açılan ekranda “Öğrenci” seçeneğine tıklayın.



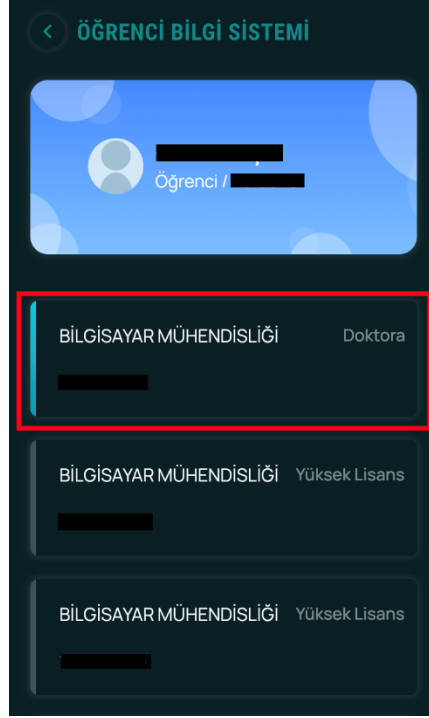


**SÜLEYMAN DEMİREL ÜNİVERSİTESİ**  
**Bilgi İşlem Daire Başkanlığı**  
**Kullanıcı Kılavuzları**

Doküman No	KL-001
İlk Yayın Tarihi	31.8.2023
Revizyon Tarihi	31.8.2023
Revizyon No	000
Sayfa No	4 / 10

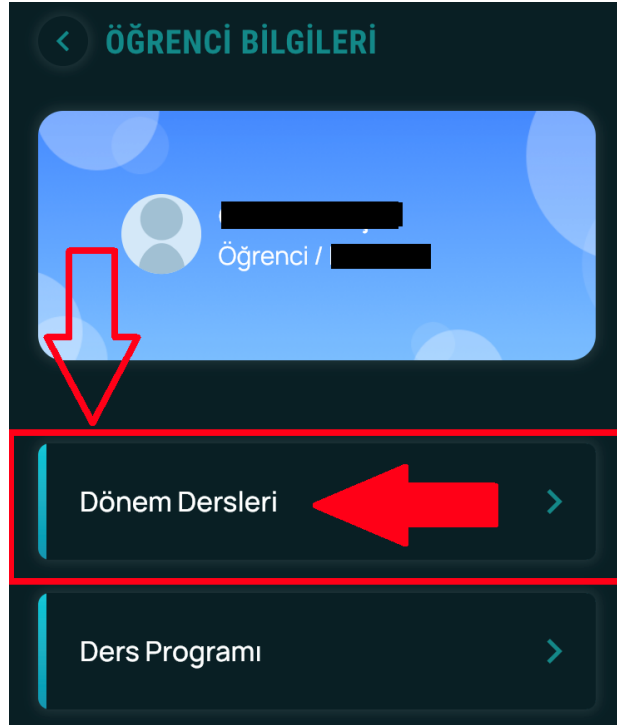
**5. “Bölümünüzü” Seçin:**

- Öğrenci Bilgi Sisteminde kayıtlı olduğunuz bölüm veya bölümler listelenecektir. Lütfen Yoklamaya katılmak istediğiniz derse ait bölümünüzü seçin.



**6. “Dönem Dersleri” Sekmesini Seçin:**

- E-Yoklama işlemini gerçekleştirmek istediğiniz ders programına ulaşmak için “Dönem Dersleri” butonuna tıklayınız.





SÜLEYMAN DEMİREL ÜNİVERSİTESİ  
Bilgi İşlem Daire Başkanlığı  
Kullanıcı Kılavuzları

Doküman No	KL-001
İlk Yayın Tarihi	31.8.2023
Revizyon Tarihi	31.8.2023
Revizyon No	000
Sayfa No	5 / 10

7. “Ders” Seçiniz:

- Açılan ekranda PROLİZ sisteminde üzerinizde görünen dersleriniz listelenecektir.
- E-Yoklama ile katılmak istediğiniz ders programı için **size uygun olan dersi seçiniz.**

**ÖNEMLİ - NOT:**

E-Yoklama – Yoklamaya Katılma İşlemleri, **SADECE DERS GÜNÜ VE SAATLERİNDE YAPILABİLMEKTEDİR.** Lütfen katılmak istediğiniz dersin GÜN – SAAT bilgilerinden emin olunuz.

Salı	Çarşamba	Perşembe	<b>Cuma</b>
<b>TEST-1</b> Sağlık Bilimleri Fakültesi			
Sınıf	Başlangıç	Bitiş	
BMD-K1-10	13:50	14:35	
<b>E-Yoklama</b>			
<b>TEST-1</b> Sağlık Bilimleri Fakültesi			
Sınıf	Başlangıç	Bitiş	
BMD-K1-10	14:45	15:30	
<b>TEST-1</b> Sağlık Bilimleri Fakültesi			
Sınıf	Başlangıç	Bitiş	
BMD-K1-10	15:40	16:25	



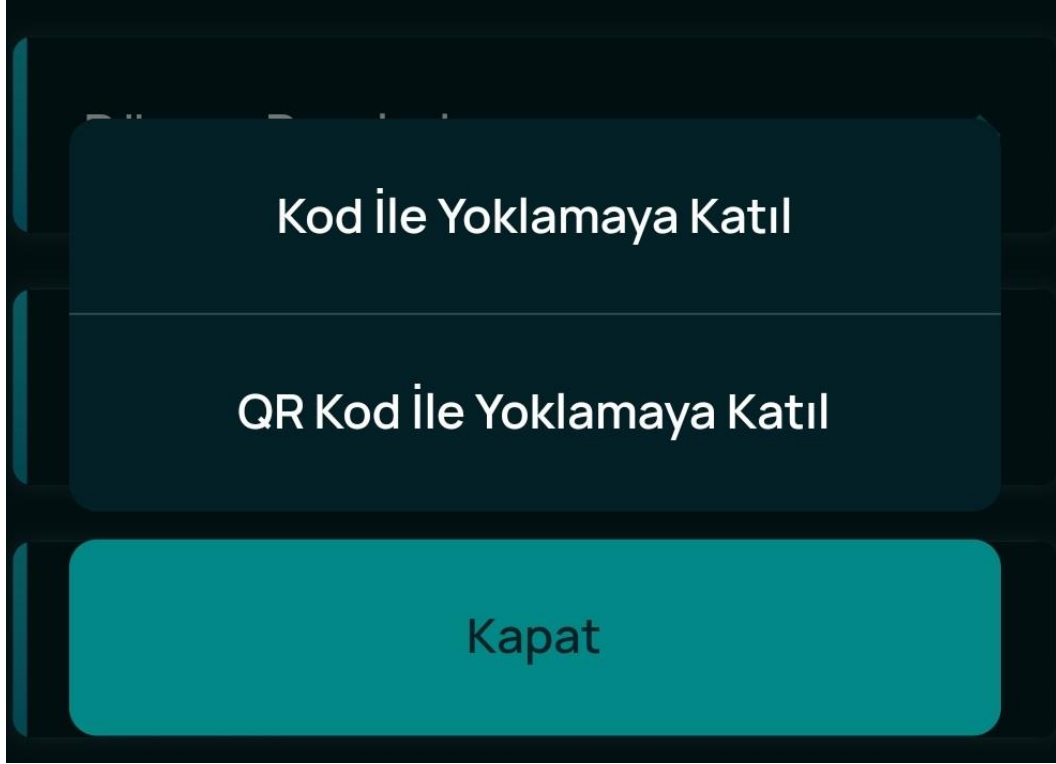
**SÜLEYMAN DEMİREL ÜNİVERSİTESİ**  
**Bilgi İşlem Daire Başkanlığı**  
**Kullanıcı Kılavuzları**

Doküman No	KL-001
İlk Yayın Tarihi	31.8.2023
Revizyon Tarihi	31.8.2023
Revizyon No	000
Sayfa No	6 / 10

**8. Yoklamaya Katılma Yönteminizi Seçiniz:**

- Aşağıdaki resimde belirtilen şekilde 2adet E-Yoklama yöntemi bulunmaktadır.
  - Derslere **Fiziksel** olarak katılıyorsanız “**QR-Kod ile**”
  - Derslere **Online** olarak katılıyorsanız “**Kod ile**”

Seçeneklerinden birini ya da size uygun olan seçeneğe tıklayarak katılma sayfasına ilerleyiniz.



**ÖNEMLİ - NOT:**

- E-Yoklamaya Katılma yöntemleri arasında bir fark bulunmamakta ve tamamen aynı işlevleri sergilemektedir.
- Ders esnasında hocanız tarafından E-Yoklamaya katılmanız için **QR-Kod, projeksiyon** veya mevcut donanımlar **ile yansıtılacaktır.**
  - Sınıfta mevcut bir yansıtıcı donanım bulunmaması halinde; QR-Kod ile birlikte üretilen **Manuel-Kod hocanız tarafından sınıfa duyurulacaktır.**




SÜLEYMAN DEMİREL ÜNİVERSİTESİ  
Bilgi İşlem Daire Başkanlığı  
Kullanıcı Kılavuzları

Doküman No	KL-001
İlk Yayın Tarihi	31.8.2023
Revizyon Tarihi	31.8.2023
Revizyon No	000
Sayfa No	7 / 10

## 9. Üretilen Kodu Girerek İşlemlerinizi Tamamlayın

- Aşağıdaki resimde **Kırmızı** ile gösterilen alanda, derse katılmanız için üretilen QR ve Manuel Kod gösterilmektedir.
  - “**Kod ile Yoklamaya Katıl**” seçeneğiniz seçtiyseniz, QR kodun altında bulunan 6 haneli kodu girmeniz
  - “**QR-Kod ile Yoklamaya Katıl**” seçeneğiniz seçtiyseniz, seçmiş olduğunuz ders için ekranda açılan QR-kodu okutmanız yeterli olacaktır.

< ÖĞRENCİ LİSTESİ



8 6 8 2 0 1

Dönem : 2023-2024 Güz  
Fakülte : Sağlık Bilimleri Fakültesi  
Bölüm : Beslenme ve Diyetetik  
Ders : TEST-1  
Teorik : 6 Saat  
Uygulama : 3 Saat  
Sınıf : 4  
Mevcudu





**SÜLEYMAN DEMİREL ÜNİVERSİTESİ**  
**Bilgi İşlem Daire Başkanlığı**  
**Kullanıcı Kılavuzları**

Doküman No	KL-001
İlk Yayın Tarihi	31.8.2023
Revizyon Tarihi	31.8.2023
Revizyon No	000
Sayfa No	8 / 10

### 10. Yoklama Detayı

- Yoklamaya katıldığınız dersler, aşağıdaki resimde Kırmızı ile gösterilen şekilde renkli olarak gösterilecektir. Böylelikle gün içerisinde katıldığınız ders ve yoklamaları rahatlıkla ayırt edebilirsiniz.

Salı	Çarşamba	Perşembe	Cuma
<b>TEST-1</b> Sağlık Bilimleri Fakültesi			
Sınıf			
Başlangıç			
Bitiş			
BMD-K1-10			
12:00			
12:45			
<b>TEST-1</b> Sağlık Bilimleri Fakültesi			
Sınıf			
Başlangıç			
Bitiş			
BMD-K1-10			
12:55			
13:40			
<b>E-Yoklama</b>			
<b>TEST-1</b> Sağlık Bilimleri Fakültesi			
Sınıf			
Başlangıç			
Bitiş			
BMD-K1-10			
13:50			
14:35			

### **Bilgilendirme – NOT:**

- Yukarıda anlatılan işlemlerin tümü “[sdunet.sdu.edu.tr](http://sdunet.sdu.edu.tr)” WEB adresi üzerinden gerçekleştirilebilmektedir.




**SÜLEYMAN DEMİREL ÜNİVERSİTESİ**  
**Bilgi İşlem Daire Başkanlığı**  
**Kullanıcı Kılavuzları**

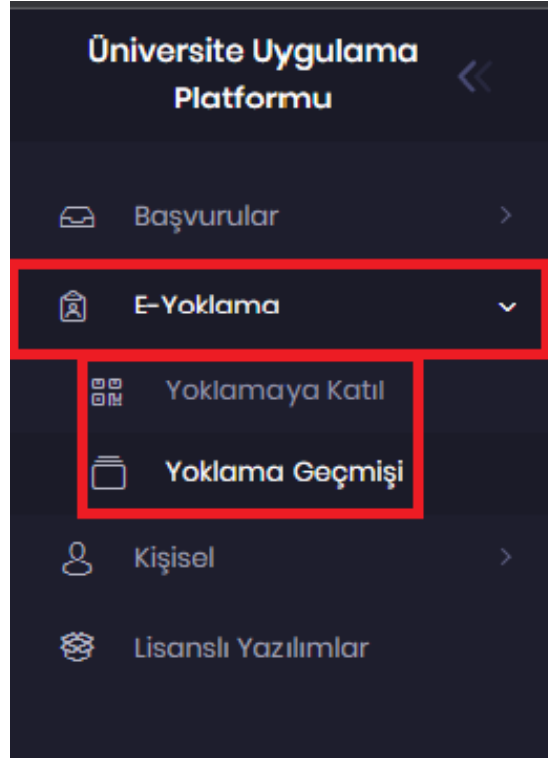
Doküman No	KL-001
İlk Yayın Tarihi	31.8.2023
Revizyon Tarihi	31.8.2023
Revizyon No	000
Sayfa No	9 / 10

**Giriş yapın:**

- Tarayıcınızdan “[sdunet.sdu.edu.tr](https://sdunet.sdu.edu.tr)” adresine gidin
- Personel e-postanız ve şifreniz ile oturum açın.



- Sol Menüde yer alan “**E-Yoklama**” menüsü altından ulaşabilirsiniz.





**SÜLEYMAN DEMİREL ÜNİVERSİTESİ**  
**Bilgi İşlem Daire Başkanlığı**  
**Kullanıcı Kılavuzları**

Doküman No	KL-001
İlk Yayın Tarihi	31.8.2023
Revizyon Tarihi	31.8.2023
Revizyon No	000
Sayfa No	10 / 10

Yukarıda belirtilen adımları takip ederek "**SDU Mobil > Uygulamalar > Öğrenci Bilgi Sistemi > Öğrenci > Ders Programı**" işlemlerini sırasıyla takip ederek **E-Yoklama**" işlemlerini tamamlayabilirsiniz..

**Sorun ve Problemlerinizi için:**

- Üniversitemizin sunmuş olduğu "**taleptakip.sdu.edu.tr**" adresi üzerinden e-posta şifreniz ile giriş yaparak:
  - **Birim:** Bilgi İşlem Daire Başkanlığı
  - **Sektör:** 4.3 – SDU Mobil

Seçerek probleminizi belirtebilir ve uzaktan yardım talebinde bulunabilirsiniz.